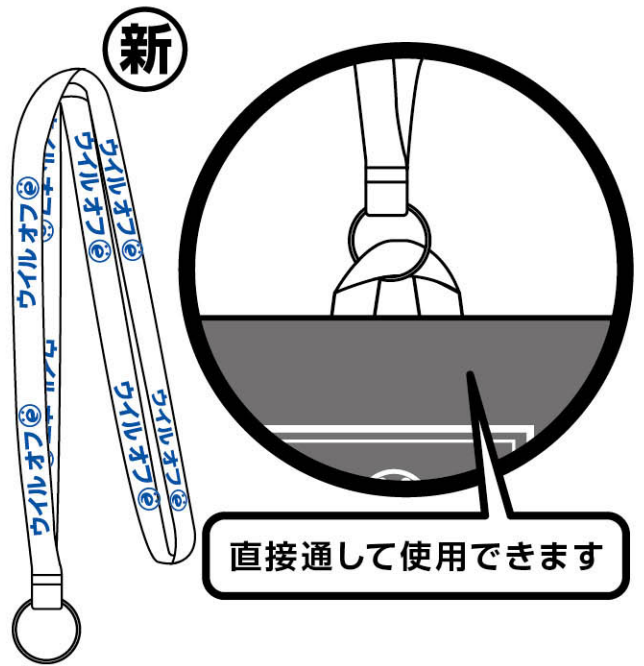
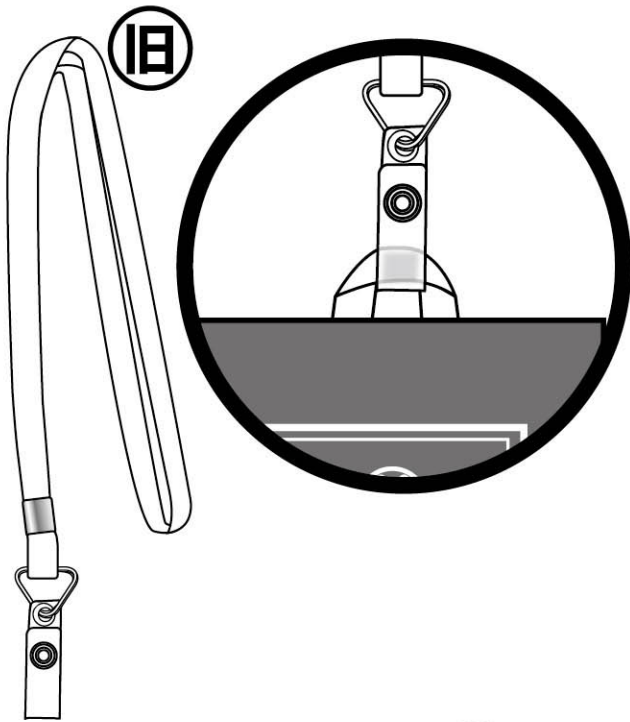


ウイルオフ ストラップについて



ストラップ変更前の説明書



ストラップ変更後の説明書



先に掛けるだけ!!
ウイルオフ バリア
ウイルス除去
三酸化塩素の
空間除菌剤!
取扱説明書

【内容物】
●専用ホルダー 1個
●本体(アルミ袋入り)1個
●取扱説明書 1枚
●首掛け用ストラップ 1本

ご使用前に必ずお読みください。アルミ袋は使用前まで開けなくてください。必ず専用ホルダーやネームホルダーなどに入れてお使いください。製品使用期間は、この説明書と箱を保管しておいてください。使用開始日を下の欄に記入してください。

使用開始日 年 月 日
※開封後の使用期限は、約30日間です

内容物
内容物がすべて揃っているかご確認ください

本品(アルミ袋入り)1個 説明書 専用ホルダー 1個 ストラップ 1本


ご使用方法

- 1 同梱のアルミ袋を切り込み部分から開けて、本品(二酸化塩素発生ソリッド)を取り出してください。その際、中の本体(紙袋)を一層に破らないようご注意ください。
- 2 専用ホルダーに紙袋(二酸化塩素発生ソリッド)を入れてください。
- 3 ストラップをフックに付け、首に掛けてご使用ください。
○お手持ちのネームホルダーに入れてご使用いただくこともできます。

多少の漂白作用があるため、色物の繊維、皮革製品等色落ちの恐れのあるものは目立たないところで試してからご使用ください。万一、内容物が衣類等についた場合は、すぐ拭き取って大量の水で洗い流してください。

※入れたままにしておきますと、機殻が硬化するおそれがありますのでご注意ください。

大木製薬株式会社
TEL 03-3256-5051
お問い合わせは 受付時間 9:00~17:00(土、日、祝日を除く)



先に掛けるだけ!!
ウイルオフ バリア
ウイルス除去
三酸化塩素の
空間除菌剤!
取扱説明書

【内容物】
●専用ホルダー 1個
●アルミ袋入り本品 1個
●取扱説明書 1枚
●首掛け用ストラップ 1本

使用前に必ずお読みください。使用前までアルミ袋は開封しないでください。本品の性質上、専用ホルダーの利用をお勧めします。製品使用期間中は取扱説明書と箱を必ず保管しておいてください。使用開始日を下の欄に記入し、必要に応じて確認してください。

使用開始日 年 月 日
※開封後の使用期限は、約30日間です

内容物
内容物がすべて揃っているかご確認ください

アルミ袋入り本品 1個 取扱説明書 専用ホルダー 1個 ストラップ 1本

使用方法

- 1 アルミ袋を切りこみ部分から開けて、本品(二酸化塩素ソリッド)を取り出してください。その際、本品の包装を傷つけないように注意してください。
- 2 専用ホルダーに本品(二酸化塩素ソリッド)を入れてください。
- 3 専用ホルダーの輪の部分ストラップの金属におし使用してください。(お手持ちのストラップやネームホルダーも利用できます。)ネームホルダーには使用できない!ものもあります。

多少の漂白作用があるため色物の衣類、皮革製品等は色あせの恐れがあります。長時間密着させないでください。万一、内容物が衣類等についた場合は、すぐに粉をはたいて落とし、大量の水で洗い流してください。

※入れたままにしてしまうとホルダー機殻が硬化し割れるおそれがあります。またバッグ内に入っている他の金属部分に錆が発生するおそれがあります。併せてご注意ください。

大木製薬株式会社
TEL 03-3256-5051
お問い合わせは 受付時間 9:00~17:00(土、日、祝日を除く)